

Kurpark Bad Zwischenahn

Am Hogen Hagen / Auf dem
Hohen Ufer
26160 Bad Zwischenahn

Tel: +49 4403 619159

info@bad-zwischenahn-touristik.de
<https://www.bad-zwischenahn-touristik.de/>

Informationen für Menschen mit Gehbehinderung und Rollstuhlfahrer

Die Informationen zur Barrierefreiheit wurden am 15. März 2021 im Rahmen des Systems "Reisen für Alle" erhoben.

Detailinformationen zu Treppen, Aufzügen / Treppenliften, Rampen, Automaten und speziellen Türen auf dem Weg zu einzelnen Bereichen finden Sie in der entsprechenden Kategorie.

Fotos zur Einrichtung



Kurpark Bad
Zwischenahn

©Joke Pouliart


Parken



Parken

©Joke Pouliart

Parkplatz Strandcafé



Parkplatz Strandcafé

©Joke Pouliart



Parkplatz Strandcafé

©Joke Pouliart

Es ist ein Parkplatz vorhanden.

Es ist mindestens 1 Parkplatz für Menschen mit Behinderung vorhanden.

Es gibt 3 Stellplatz/-plätze für Menschen mit Behinderung.

Stellplatzbreite: 350 cm

Stellplatzlänge: 500 cm

Der Parkplatz ist von der Oberflächenbeschaffenheit her erschütterungsarm und leicht begeh- und befahrbar (z.B. Asphalt, engfugige Platten, etc.).

Entfernung des Stellplatzes/der Stellplätze für Menschen mit Behinderung zum Eingangsbereich: 5 m


Der Stellplatz / die Stellplätze für Menschen mit Behinderung ist/sind gekennzeichnet.

Weg außen zwischen Parkplatz Strandcafé und Zugang Kurpark



Weg außen zwischen
Parkplatz Strandcafé
und Zugang Kurpark

©Joke Pouliart



Weg außen zwischen
Parkplatz Strandcafé
und Zugang Kurpark

©Joke Pouliart



Wegweiser am
Parkplatz Strandcafé
und Zugang Kurpark,

©Joke Pouliart

Breite des Weges: 300 cm

Länge des Weges: 15 m

Der Weg ist von der Oberflächenbeschaffenheit her erschütterungsarm und leicht begeh- und befahrbar (z.B. Asphalt, engfugige Platten, etc.).

Es sind Poller vorhanden.

Abstand zwischen den Pollern: 150 cm

Maximale Längsneigung des Weges: 1 %

Maximale Längsneigung über eine Strecke von 5 m.

ÖPNV

Bushaltestellen

Es gibt keine Haltestelle des öffentlichen Personennahverkehrs (ÖPNV) in max. 100m Entfernung vom Eingang/Zugang.

Anmerkungen für den Gast: In ca. 200 m Entfernung befindet sich die Bushaltestelle "Am Hohen Ufer". Alternativ kann auch die Bushaltestelle "Bad Zwischenahn Kurpark" genutzt werden.

Eingang



Eingang an der
Touristinformation

©Joke Pouliart

Eingangsbereiche




Eingangsbereich
Strandcafé

©Joke Pouliart




Eingangsbereiche

©Joke Pouliart



Eingangsbereich
Mühle

©Joke Pouliart



Eingangsbereiche
Spieker

©Joke Pouliart



Eingangsbereiche Fährweg

©Joke Pouliart

Der Eingang / Zugang ins Gebäude ist stufenlos möglich.

Anmerkungen für den Gast: Der Park verfügt über mehrere Zugänge und ist Teil des Bad Zwischenahner Meerweges. Alle Zugänge sind breit, eben und bieten, wenn Stufen vorhanden sind, eine Alternative mit sehr geringer Steigung. Abstände von Pollern mit Durchgangsbreiten von mindestens 125cm.

Wege außen




Wege außen

©Joke Pouliart



Wege außen

©Joke Pouliart



Wege außen

©Joke Pouliart

Breite des Weges: 250 cm

Länge des Weges: 1500 m

Der Weg ist von der Oberflächenbeschaffenheit her erschütterungsarm und leicht begeh- und befahrbar (z.B. Asphalt, engfugige Platten, etc.).

Es sind Poller vorhanden.

Abstand zwischen den Pollern: 150 cm

Maximale Längsneigung des Weges: 5 %

Maximale Längsneigung über eine Strecke von 8 m.

Hauptwege



Hauptwege

©Joke Pouliart

Station/Objekt/Exponat außen

Mühle



Mühle

©Joke Pouliart



Mühle

©Joke Pouliart



Mühle

©Joke Pouliart

BREITE der Bewegungsfläche vor der Station / dem Objekt/Exponat: 400 cm

TIEFE der Bewegungsfläche vor der Station / dem Objekt/Exponat: 200 cm

Die Station / das Objekt/Exponat ist im Sitzen sichtbar, wahrnehmbar oder erkennbar.

Die Informationen sind im Sitzen lesbar.

Objekte Anamorphosen



3 Objekte
Anamorphosen

©Joke Pouliart



Infotafel zu Objekt
Anamorphosen

©Joke Pouliart



VV

©Joke Pouliart


BREITE der Bewegungsfläche vor der Station / dem Objekt/Exponat: 500 cm

TIEFE der Bewegungsfläche vor der Station / dem Objekt/Exponat: 250 cm

Die Station / das Objekt/Exponat ist im Sitzen sichtbar, wahrnehmbar oder erkennbar.


Die Informationen sind im Sitzen lesbar.

Sitzplätze am Wasser, Bilck auf das Bad Zwischenahner Meer



Sitzplätze am Wasser,
Bilck auf das Bad
Zwischenahner Meer

©Joke Pouliart



Sitzplätze am Wasser,
Bilck auf das Bad
Zwischenahner Meer

©Joke Pouliart



Sitzplätze am Wasser,
Bilck auf das Bad
Zwischenahner Meer

©Joke Pouliart

BREITE der Bewegungsfläche vor der Station / dem Objekt/Exponat: 500 cm

TIEFE der Bewegungsfläche vor der Station / dem Objekt/Exponat: 500 cm

Die Station / das Objekt/Exponat ist im Sitzen sichtbar, wahrnehmbar oder erkennbar.

Bauerngarten



Bauerngarten

©Joke Pouliart



Bauerngarten

©Joke Pouliart



Bauerngarten

©Joke Pouliart

BREITE der Bewegungsfläche vor der Station / dem Objekt/Exponat: 150 cm

TIEFE der Bewegungsfläche vor der Station / dem Objekt/Exponat: 200 cm

Die Station / das Objekt/Exponat ist im Sitzen sichtbar, wahrnehmbar oder erkennbar.

Die Informationen sind im Sitzen lesbar.

Anmerkungen für den Gast: Teilweise schmale Wege 90cm breit innerhalb des Kräutergarten. Oberfläche als Muschelwege / Kies. Der Bauerngarten liegt von Wegen umgeben eingebettet im Kurpark. Ein Restaurant / Café / Biergarten wird in dem Gelände und Gebäude betrieben.

Wege außen




Wege außen

©Joke Pouliart



Wege außen

©Joke Pouliart



Wege außen

©Joke Pouliart

Breite des Weges: 250 cm

Länge des Weges: 1500 m

Der Weg ist von der Oberflächenbeschaffenheit her erschütterungsarm und leicht begeh- und befahrbar (z.B. Asphalt, engfugige Platten, etc.).

Es sind Poller vorhanden.

Abstand zwischen den Pollern: 150 cm

Maximale Längsneigung des Weges: 5 %

Maximale Längsneigung über eine Strecke von 8 m.


Öffentliches WC



Öffentliches WC


©Joke Pouliart

Öffentliches WC am Strandcafé



Öffentliches WC am Strandcafé

©Joke Pouliart



Öffentliches WC am Strandcafé

©Joke Pouliart



Öffentliches WC am Strandcafé

©Joke Pouliart

Tür zum öffentlichen WC

Lichte Breite des Durchgangs: 101 cm

Art der Tür: Einflügel

Die Tür wird mit eigenem Kraftaufwand geöffnet.

Die kleinere Bewegungsfläche vor/hinter der Tür ist 240 cm tief und 175 cm breit.

Höhe der Türschwelle: 1 cm

Die Tür öffnet nach außen.

Die WC-Tür ist ohne Schlüssel zu öffnen.

WC

Es ist ein Unisex-WC vorhanden.

Es ist ein WC für Menschen mit Behinderung vorhanden.

Tiefe der WC-Schüssel: 71 cm

BREITE der Bewegungsfläche LINKS neben dem WC: 100 cm

TIEFE der Bewegungsfläche LINKS neben dem WC: 71 cm

BREITE der Bewegungsfläche RECHTS neben dem WC: 185 cm

TIEFE der Bewegungsfläche RECHTS neben dem WC: 71 cm

BREITE der Bewegungsfläche vor dem WC: 240 cm

TIEFE der Bewegungsfläche vor dem WC: 175 cm

Höhe des Toilettensitzes: 48 cm

Es ist ein Haltegriff links vom WC vorhanden.

Höhe des linken Haltegriffes: 78 cm

Länge des linken Haltegriffes: 87 cm

Der Haltegriff links vom WC ist hochklappbar.

Es ist ein Haltegriff rechts vom WC vorhanden.

Höhe des rechten Haltegriffes: 78 cm

Länge des rechten Haltegriffes: 87 cm

Der Haltegriff rechts vom WC ist hochklappbar.

Es sind links und rechts vom WC Haltegriffe vorhanden.

Der Abstand zwischen dem linken und dem rechten Haltegriff beträgt 67 cm.

Waschbecken

BREITE der Bewegungsfläche vor dem Waschbecken: 185 cm

TIEFE der Bewegungsfläche vor dem Waschbecken: 150 cm

Höhe des Waschbeckens (Oberkante vorne): 78 cm

Das Waschbecken ist unterfahrbar in einer Höhe von 67 cm und einer Tiefe von mindestens 30 cm.

Der Spiegel ist im Stehen und Sitzen einsehbar.

Es ist eine Schnur als Alarmauslöser vorhanden.

Höhe des Alarmauslösers vom Boden: 2 cm

Anmerkungen für den Gast: In der Toilette ist eine Dusche vorhanden, Bewegungsraum 150x 150cm, Griffe waagrecht montiert, fest eingebauter Sitz, Armatur Höhe 108cm. Eine weitere Toilette befindet sich in der Wandelhalle / Touristinformation

Hilfsmittel

Alarm/Hilfsmittel



Alarm/Hilfsmittel

©Joke Pouliart



Alarm/Hilfsmittel

©Joke Pouliart

Assistenzhunde (Begleithunde, Blindenführhunde etc.) dürfen in alle relevanten Bereiche/Räume des Betriebes/Angebotes mitgebracht werden.